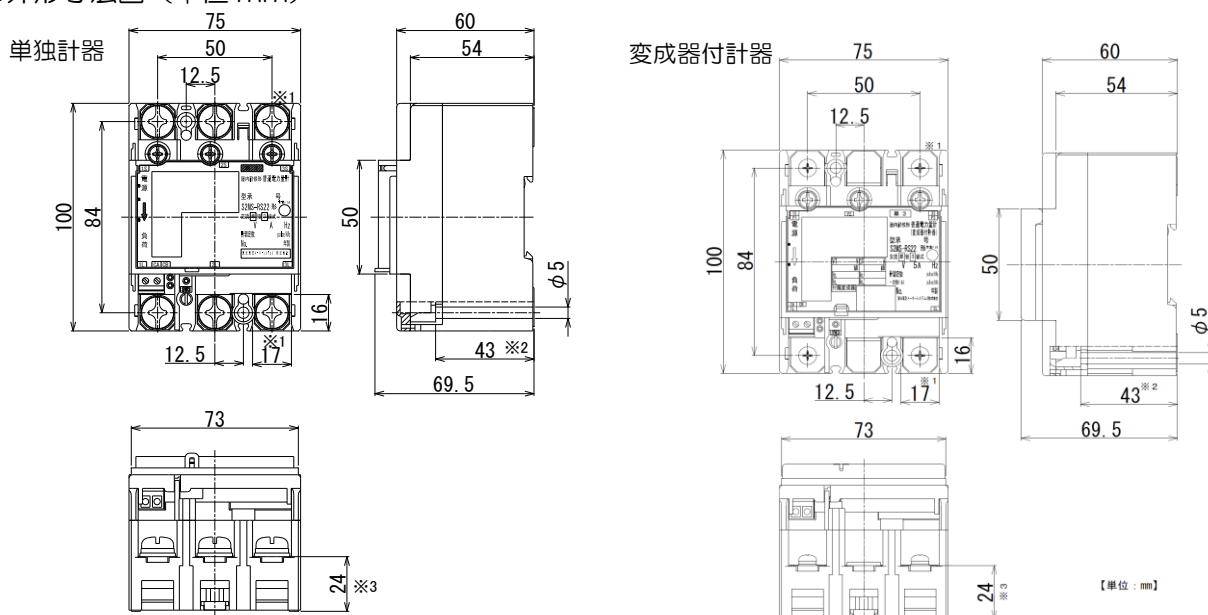


省スペース型電子式電力量計 SMシリーズ パルス出力モデル

普通級, 屋内耐候形, 型式承認取得品, 発信装置付

単相 2 線式 S1MS-RS22
 単相 3 線式 S2MS-RS22
 三相 3 線式 S3MS-RS22
 (型式承認取得品)

■外形寸法図 (単位 mm)

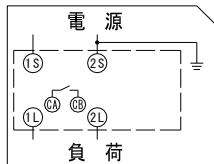


※1…単相2線式計器には本端子はありません。 ※2…計器取付ねじ穴の深さになります。 ※3…計器背面(取付板)からの寸法になります。

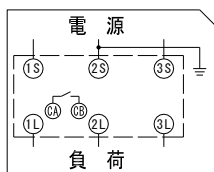
■接続図

《単独計器》

単相 2 線式

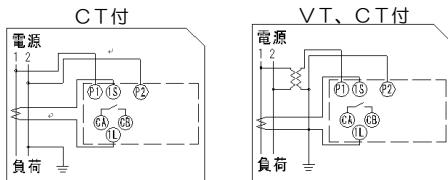


単相 3 線式
 三相 3 線式

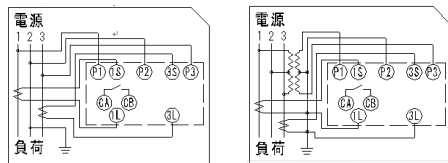


《変成器付計器》

単相 2 線式



単相 3 線式
 三相 3 線式



ねじ仕様 : M8 (プラスマイナス)
 電源・負荷接続端子 : M8ねじ用丸型圧着端子 (外形Φ1.6以下)
 締付トルク : 5~7N・m

■仕様・ご指定事項

型式	
相線式	
定格電圧又は PT 定格	V
CT 定格	A
周波数	Hz
検定の有無	有 ・ 無
電力量計の乗率	
出力パルス単位(kWh/Pulse)	kWh/Pulse
その他	

二重線内は必須項目ですので必ずご指定ください。
 二重線以外の項目は指定がなければ当社標準で製作します。

ご注文先 _____ 殿

ご納入先 _____ 殿

ご注文番号 _____

台数 _____ 台

記入日 _____ 年 _____ 月 _____ 日

記入者 _____

ご連絡先 TEL _____

記載内容は、設計変更その他の理由により、変更させて頂くことがあります。